

お取引様向け

JCA手順からWeb-EDIへ

旭友ストアーインターネットEDI対応

EDIシステム構築のご案内

お客様とデータを自動連携する

eWEScom (イーウィズコム)

データ受信後、一連の処理をする

eWEScom Plus One (イーウィズコムプラスワン)

EDIデータトランスレートプログラム

KYOKUYU TEMPLATE (旭友テンプレート)

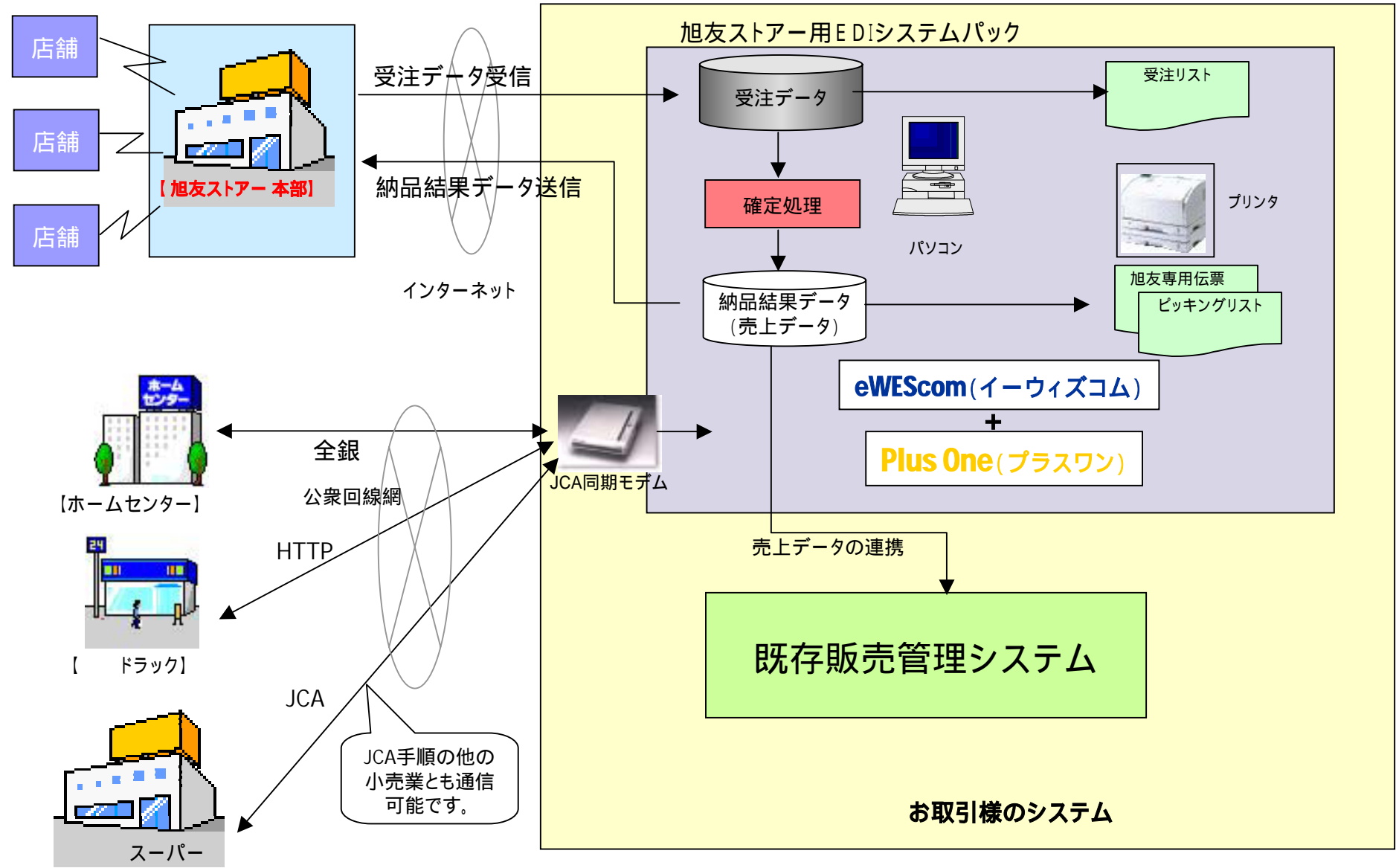


機能満載今すぐできる！

eWEScomは企業間(B to B)又、企業内の部門間などビジネス電子データ交換(EDI)を行うための汎用インターフェースソフトウェアです

1. 導入が容易、早期システム構築が可能です
2. 豊富な機能、操作は簡単 誰にでもできます
3. Web - EDIが初めての方でも安心してご利用できます
4. システム構築費用、工数が低減できます
5. Web - EDIの他、他の通信方式(JCA手順等)にもご利用が可能です

eWEScom(イーウィズコム)システム基本概念図





EDI汎用インターフェースソフトウェア

eWEScom (イーウイズコム)

- ・様々な通信手順で利用(インターネットEDI、JCA、全銀協手順 etc)
- ・スケジュール送受信
- ・コード変換(JIS8 EBICDIC)

データ受信後、一連の処理をする

eWEScom Plus One (イーウイズコムプラスワン)

- ・旭友専用伝票
- ・追加訂正処理
- ・納品結果処理
- ・支払案内処理 etc

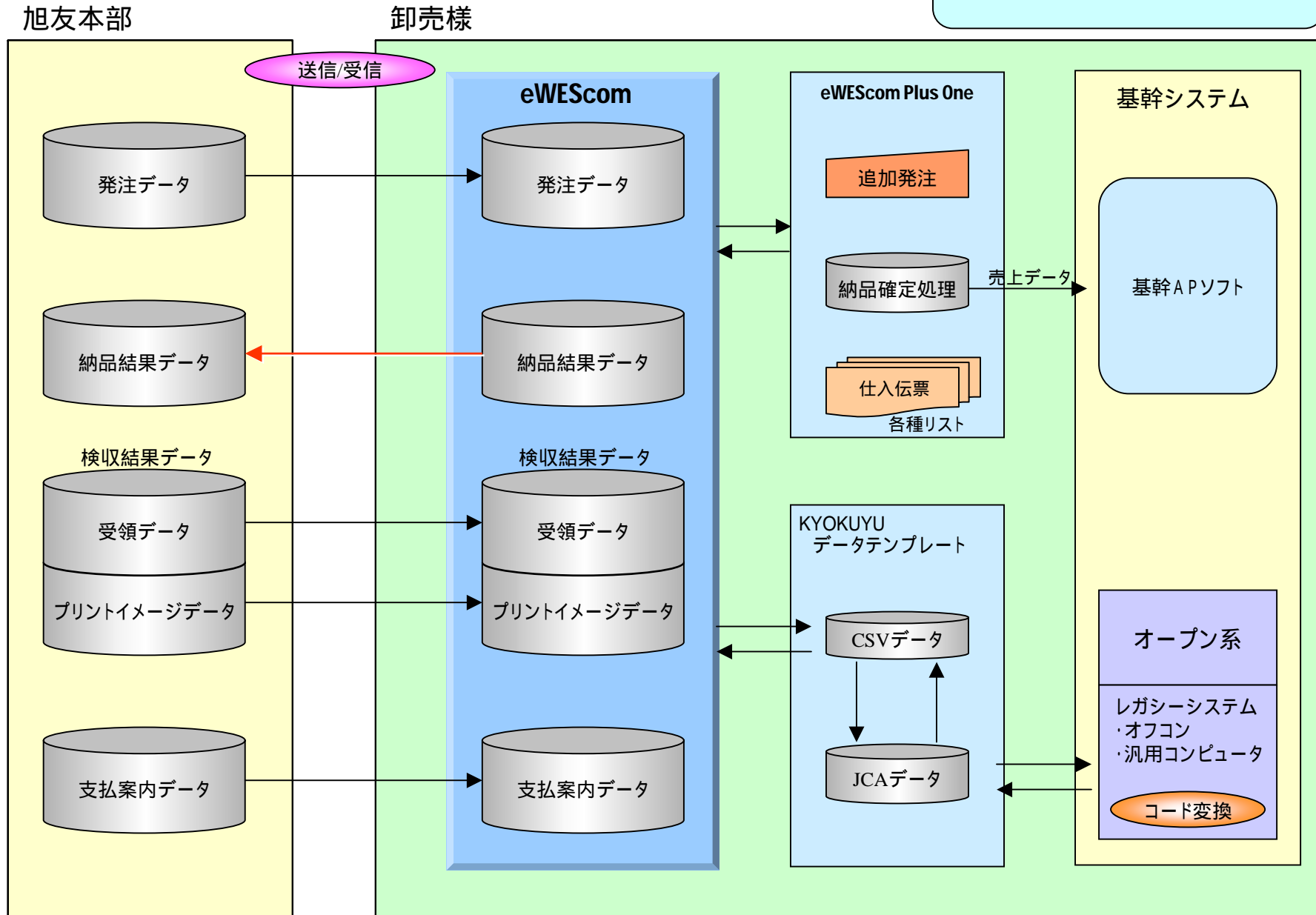
EDIデータトランスレートプログラム

KYOKUYU TEMPLATE (旭友テンプレート)

- ・JCAレイアウト変換
- ・基幹連携システム

Web-EDI データ連携関連図

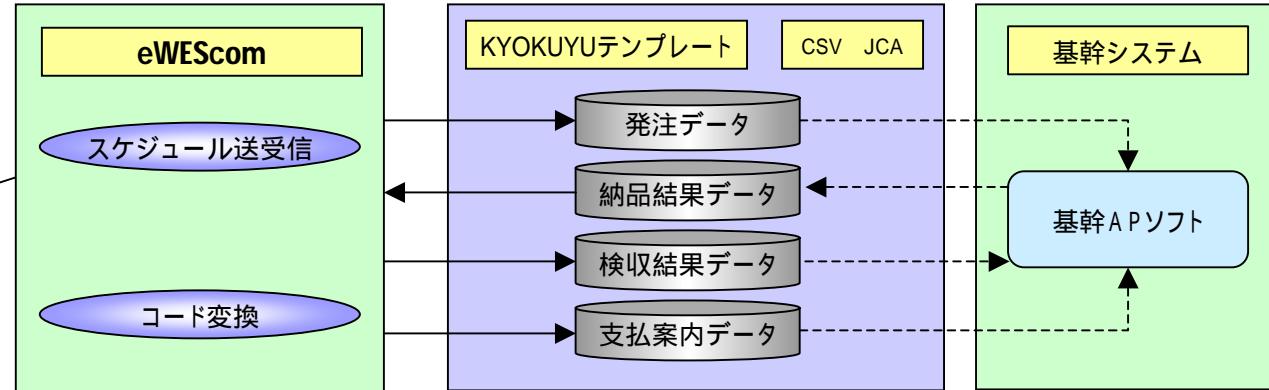
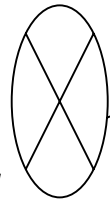
- ・1回複数回の処理
- ・追加発注(TEL・FAX)対応



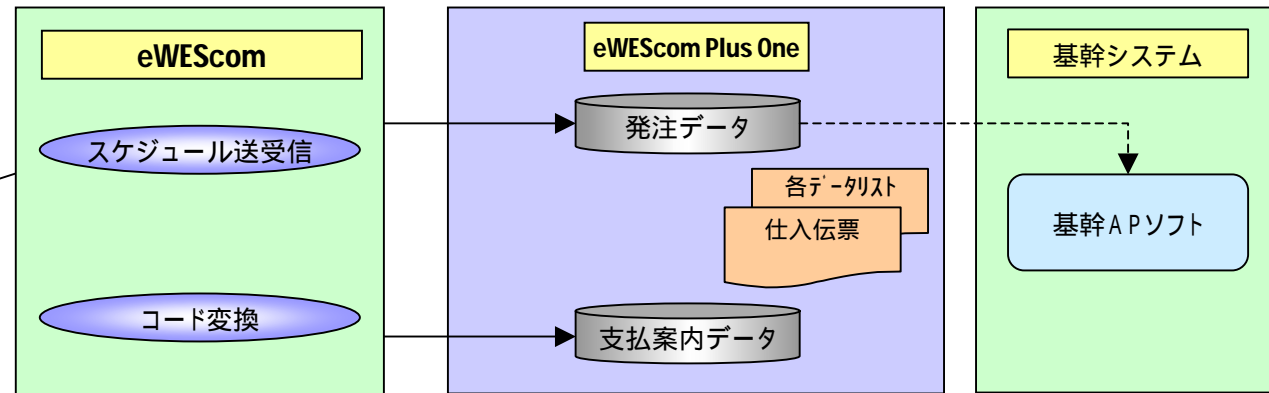
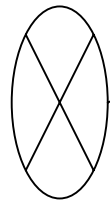
EDIプロセスメニュー (発注データ、納品結果データ)



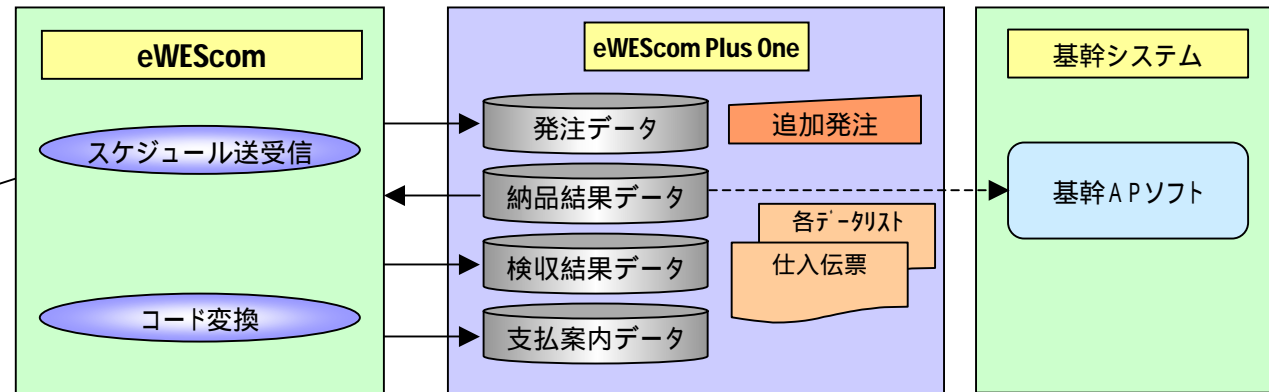
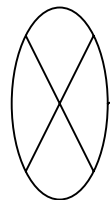
パターン1
TEMPLATE
基幹連動



パターン2
PlusOne
日配検収処理なし



パターン3
PlusOne
日配検収処理あり



eWEScom(イーウィズコム)機能説明

1. WESフォーマットによるEDI通信機能

小売業・卸売業間EDI概要書(WES)で定義されていますデータ種、データフォーマットをあらかじめ登録してありますので、ハードウェア環境、ネットワークが準備できれば簡単な登録だけですぐにEDI通信が実現できます。



2. WEB操作機能

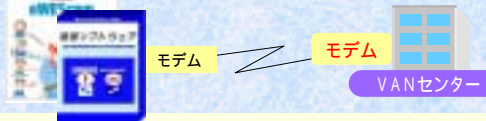
基本運用操作はブラウザで簡単に入ります。



3. 通信選択機能


(1) JCA手順等の通信機能(公衆回線)

サードパーティから販売されているミドルウェアを組み合わせることにより、JCA手順、全銀協手順、全銀TCP/IP手順が利用可能です。



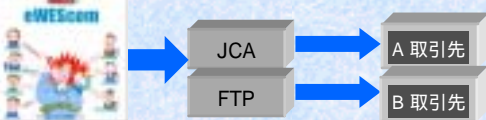
(2) TCP/IP通信の場合

インターネットを使用したEDIの実現ができます。通信プロトコルはFTP、HTTP、HTTPSを採用しています。



(3) JCA手順とTCP/IPを併用する場合

取引先に合わせて複数の通信手順の登録・運用ができます



4. スケジュール機能

通信スケジュールを相手先、データ種ごとに登録できますので、送受信に人手をかける必要はなく、自動的に処理されます。

通信先	予定時刻	データ種別	通信区分
ストアーA社	9:00	受注	受信
卸のM社	9:30	発注	送信
ドラッグB社	9:45	受注	受信


5. 送受信運用管理機能

送受信のステータスを監視し、その結果を画面上で随時に参照できます。したがってエラー時の対処もすばやくできます。

通信先	予定	開始	終了	容量	ステータス
ストアーA社	9:00	9:00	9:01	10KB	正常
卸のM社	9:30	9:30	9:32	25KB	正常
ドラッグB社	9:45	9:45	9:48	30KB	正常

6. メッセージ通知機能

処理状況(正常・異常)を担当者にメールで知らせることができます。(タスク機能参照)




7. ファイルレイアウト・トランスレート機能

プログラムを組むことなくパラメータ設定により、ファイルレイアウト変更が可能です。



COBOLのコピーライブラリからパラメータマスタを自動作成し、トランスレート機能を使い、データ変換を行うこともできます。



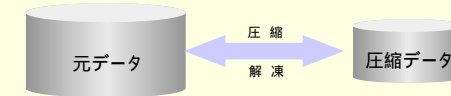
8. コード変換機能

汎用機などで一般的に使用されていますEBCDICコードと、パソコン用のJIS8コードを相互に変換することができます。



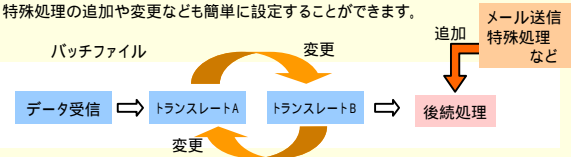
9. 短時間送受信機能(圧縮ファイルの利用)

圧縮形式によりデータの送受信を行いますので、通信時間が従来より短縮されます。また、送受信したファイルは自動で圧縮・解凍します。



10. タスク機能

バッチファイルを利用して自由度の高い処理を記述することができます。特殊処理の追加や変更なども簡単に設定することができます。

















11. オプション

- 相手先コード 自社コード変更機能
JANコード、自社コードの変換等
- ピッキングリスト作成機能
得意先別・棚別・商品別に出力
- 納品書作成機能
・チェーンストア統一伝票
・百貨店統一伝票
- ロゴ(社名)変更機能
画面上のロゴ(社名)を変更することができます。



eWEScom Plus One (リモートセッション)

ファイル(F) 表示(V) ヘルプ(H)

チェーン選択	ID選択	業務選択	【 日次業務 】 受注業務
<ul style="list-style-type: none">  旭友ストア  木の商事  HGC  ラッキー  全日食  共通処理 	<ul style="list-style-type: none">  日次業務  締日業務 	<ul style="list-style-type: none">  受注業務  納品業務 	<ul style="list-style-type: none">  受注データ受信・変換処理  受注一覧表  伝票入力・修正  仕入伝票発行



eWEScomのご案内は

URL <http://www.hokusys.co.jp/ewescom>

お問合せ・お申し込みは

システム担当迄ご連絡ください。

TEL (011) 222-3636

FAX (011) 222-0099

e-mail ewescom@hokusys.co.jp